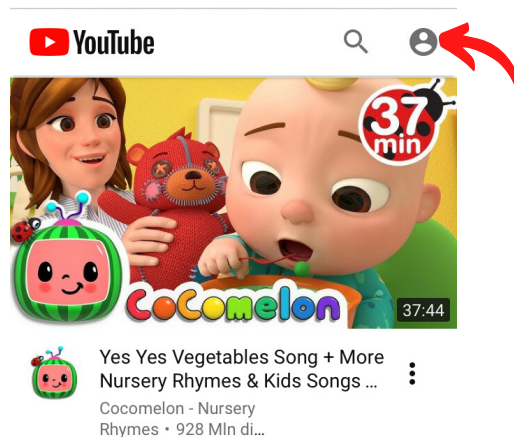


# Attiva il filtro per bambini di Youtube da Tablet o Smartphone

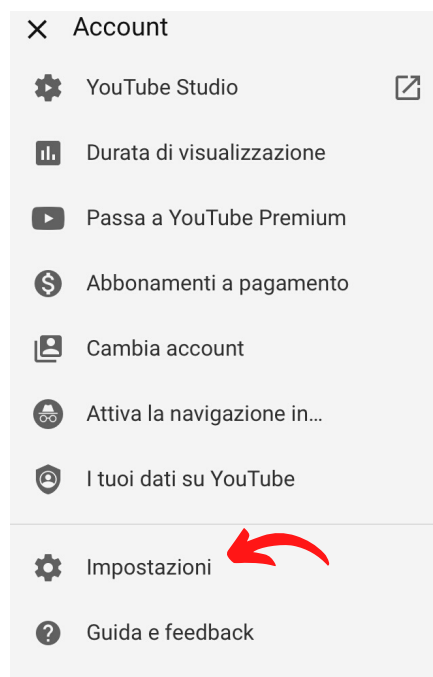
- 1- Accedi al sito [www.youtube.com](http://www.youtube.com) da Tablet o da Smartphone
- 2- Accedi al tuo account YouTube oppure creane uno



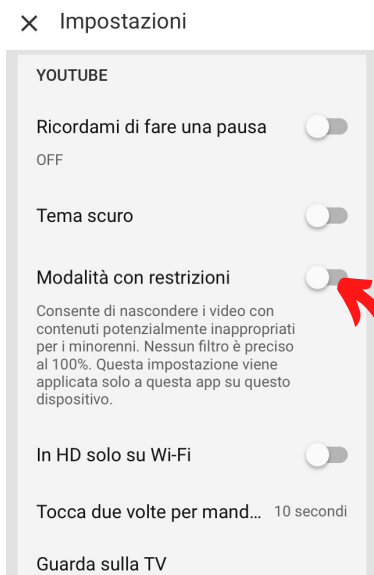
- 3- Clicca sul tuo account



- 4- Seleziona dal menù "Account" la voce "Impostazioni"



- 5- Dal menù "Impostazioni" clicca sul pallino grigio di fianco alla scritta "Modalità con restrizioni"



- 6- Modalità attivata. Buona visione a voi e ai vostri bambini!

